

---

# EVERSTONE

# STONE  
SOUL

FIVE  
SIZES

4  
COLORS

PORCELAIN STONEWARE

MADE IN ITALY

  
**CERCOM**<sup>®</sup>

Design your life



---

La spiccata personalità del movimento cromatico e le venature sottolineate da effetti materici e rilievi, aggiungono alla naturalezza della pietra una dimensione più intensa e coinvolgente //

The striking character of the chromatic movement and the veining highlighted by material effects and embossing add a more intense and engaging dimension to the naturalness of the stone //

La forte personalità du mouvement chromatique et les marbrures, soulignées par des effets matière texturée et des reliefs, ajoutent à l'authenticité de la pierre une dimension plus intense et captivante //

Die hervorstechende Persönlichkeit der chromatischen Bewegung und die von materiellen und Reliefeffekten betonten Äderungen fügen der Natürlichkeit des Steins eine intensivere und verwickelnde Dimension hinzu //

Живой цвет с выраженной индивидуальностью и прожилки, которые подчеркивает рельефная фактура, обогащают естественность камня еще большей насыщенностью и привлекательностью //

# INTO THE SOUL  
EVERSTONE

Le superfici Everstone nascono come risorsa e strumento per l'architettura biofilica // Superfici vive e vitali, vibranti di luce e sfumature con finiture per interni-esterni coordinate, perfette per alimentare il dialogo tra natura e spazi abitativi //

Everstone surfaces are designed as a resource and tool for biophilic architecture // Lively and dynamic surfaces, vibrating with light and tones featuring colour-coordinated interior-exterior finishes, perfect for fuelling interactions between nature and living spaces //

Les surfaces Everstone constituent une ressource et un outil pour l'architecture biophilique // Des surfaces vivantes et vitales, vibrant de lumière, et des nuances aux finitions coordonnées pour intérieurs-extérieurs, parfaites pour alimenter le dialogue entre nature et espaces de vie //

Die Oberflächen von Everstone sind als Ressource und Mittel für die biophile Architektur konzipiert // Die lebendigen und vitalen Oberflächen vibrieren durch Licht und Nuancen und bieten Finishs für koordinierte Innen- und Außenbereiche, die den Dialog zwischen Natur und Wohnräumen perfekt fördern //

Коллекция Everstone появилась на свет в качестве ресурса и инструмента для биофильной архитектуры // Живые, заряженные энергией поверхности наполнены светом и оттенками с сочетающимися отделками для внутренних и наружных пространств, которые позволяют наладить диалог между природой и жилыми пространствами //

Cinque formati rettificati, quattro  
nuances gradevoli e luminose, tre  
finiture di superficie, due mosaici, a  
tessere esagonali o quadrate //  
Una collezione a cui non manca  
nulla, in spessore standard e lastre  
20mm per esterni //

Five rectified sizes, four  
pleasant and bright nuances,  
three surface finishes, two  
mosaics, featuring hexagonal  
or square tiles //  
A collection that wants  
for nothing, in standard  
thickness and 20mm tiles for  
exteriors //

Cinq formats rectifiés,  
quatre nuances agréables  
et lumineuses, trois finitions  
de surface, deux mosaïques  
à tesselles hexagonales ou  
carrées //  
Une collection à laquelle il ne  
manque rien, proposée dans  
une épaisseur standard avec  
des dalles pour extérieurs de  
20 mm //

Fünf scharfkantige Formate,  
vier ansprechende und  
luminöse Nuancen, drei  
Oberflächenfinishes, zwei  
Mosaik aus sechs- oder  
viereckigen Steinen //  
Eine Kollektion, der nichts  
fehlt, in Standarddicke  
und 20mm-Platten für  
Außenbereiche //

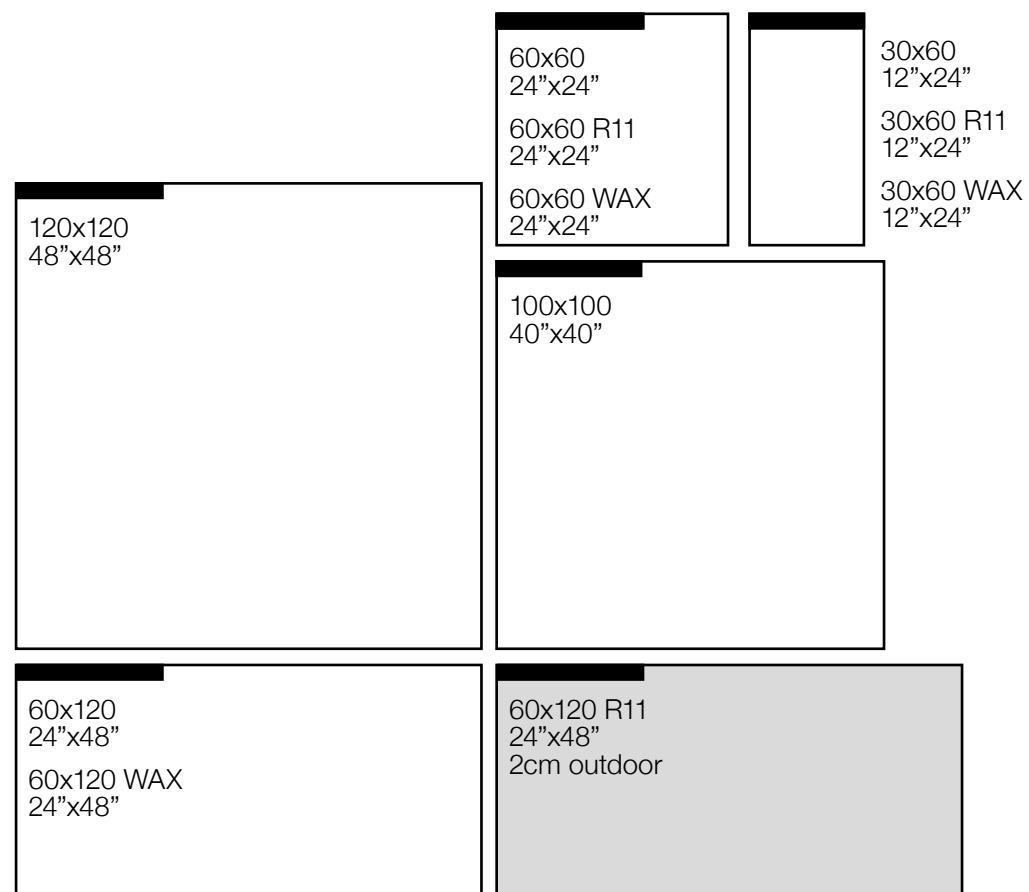
Пять обрезных форматов,  
четыре приятных светлых  
оттенка, три отделки  
поверхности, две мозаики  
с шестигранными или  
квадратными элементами //  
В этой коллекции есть  
все, включая изделия  
стандартной толщины и  
плиты толщиной 20 мм для  
наружной укладки //



# RANGE  
# DETAILS

FIVE  
SIZES

THREE  
FINISHINGS



NATURALE

WAX

R11



# RANGE  
# DETAILS

**1**  
GRAPHICS

**4**  
COLORS

COMMERCIAL



RESIDENTIAL



EVERBROWN

EVERCREAM

EVERGREIGE

EVERWHITE



8,5 mm

NAT

9,5 mm

NAT

9,5 mm

WAX

9,5 mm

R11

20 mm

R11

	100x100	40"x40"	✓	✓	✓	✓	
	120x120	48"x48"	✓	✓	✓	✓	
	60x120	24"x48"	✓	✓	✓	✓	
	60x60	24"x24"	✓	✓	✓	✓	
	30x60	12"x24"	✓	✓	✓	✓	
	60x120	24"x48"	✓	✓	✓	✓	
	60x60	24"x24"	✓	✓	✓	✓	
	30x60	12"x24"	✓	✓	✓	✓	
	60x60	24"x24"	✓	✓	✓	✓	
	30x60	12"x24"	✓	✓	✓	✓	
	60x120	24"x48"	✓	✓	✓	✓	

# APPLICATIONS  
GALLERIES

A // HOME GALLERY



12 LIVING  
EVERGREIGE



16 KITCHEN  
EVERCREAM



24 BATHROOM  
EVERWHITE

B // GARDEN GALLERY



20 PATIO  
EVERCREAM

C // CONTRACT GALLERY



28 MUSEUM  
EVERBROWN

A // HOME LIVING  
EVERGREIGE

wall  
EVERGREIGE 60x120 . 24"x48" RETT

floor  
EVERGREIGE 120x120 . 48"x48" RETT



#BIG  
SIZE





wall&floor

EVERGREIGE 60x120 . 24"x48" WAX-RETT

La finitura wax svela il lato più prezioso e suggestivo della materia, con l'effetto traslucido e vellutato delle antiche lastre in pietra, addolcite dal calpestio dei secoli //

The wax finish displays the most exquisite and evocative side of the material, featuring the translucent and velvety effect of ancient stone slabs, softened by the trampling of centuries //

La finition wax dévoile le côté plus précieux et suggestif de la matière, avec l'effet translucide et velouté des dalles anciennes en pierre, adoucies par des siècles de piétinement //

Das Wax-Finish offenbart die kostbarste und eindrucksvollste Seite des Materials, mit dem transluzenten und samtigen Effekt der antiken Steinplatten, die durch eine jahrhundertelange Begehung weicher wirken //

Восковая отделка раскрывает самую ценную и красивую сторону этого материала, предлагая полупрозрачный и бархатистый эффект старинных каменных плит, стертых вековым течением времени //

**A // HOME KITCHEN  
EVERCREAM**

wall  
EVERCREAM 60x120 . 24"x48" RETT

floor  
EVERCREAM 60x120 . 24"x48" WAX-RETT

#VELVETY  
EFFECT

floor  
EVERCREAM 120x120 . 48"x48" RETT

Una nuova generazione di  
materie che portano a livelli  
inediti il feeling delle superfici  
naturali //

A new generation of materials  
that bring the feel of natural  
surfaces to new heights //

Une nouvelle génération  
de matières qui subliment  
la sensation des surfaces  
naturelles //

Eine neue Generation aus  
Materien, die das Gefühl von  
natürlichen Oberflächen auf  
ganz neue Niveaus bringen //

Новое поколение  
материалов, которые  
выводят на новый уровень  
ощущение натуральных  
поверхностей //



**B // GARDEN PATIO  
EVERCREAM**

**floor in**  
**EVERCREAM** 60x120 . 24"x48" RETT

**wall out**  
**EVERCREAM** 60x120 . 24"x48" RETT

**floor out**  
**EVERCREAM R11 20MM** 60x120 . 24"x48" RETT  
**EVERCREAM PEZZI SPECIALI R11**



#IN-OUT  
SURFACE



**floor in**  
**EVERCREAM** 60x120 . 24"x48" RETT

**floor out**  
**EVERCREAM R11 20MM** 60x120 . 24"x48" RETT  
**EVERCREAM PEZZI SPECIALI R11**

La continuità cromatica tra  
pavimentazione interna e  
terrazza raccorda gli spazi,  
creando un ambiente unico  
e multifunzionale //  
Le finiture specifiche  
naturale e R11 garantiscono  
la massima sicurezza e  
praticità per ogni contesto //

The chromatic continuity  
between the indoor flooring  
and the terrace connects  
the spaces, creating a  
unique and multifunctional  
environment //  
The specific natural and R11  
finishes guarantee maximum  
safety and practicality for  
every context //

La continuité chromatique  
entre carrelage intérieur et  
terrasse relie les espaces  
en créant un environnement  
unique et multifonctionnel //  
Les finitions spécifiques,  
naturel et R11, optimisent la  
sécurité et la praticité dans  
chaque contexte //

Die chromatische Kontinuität  
zwischen Innenraumboden  
und Terrasse verbindet  
die Bereiche und schafft  
eine einmalige und  
multifunktionale Umgebung //  
Die spezifischen  
Finishes, natürlich und  
R11, garantieren in  
jedem Zusammenhang  
höchste Sicherheit und  
Zweckmäßigkeit //

Цветовая непрерывность  
пола в помещении и на  
террасе объединяет  
пространства,  
создавая единую и  
многофункциональную  
среду //  
Специальная натуральная  
отделка поверхности  
и R11 гарантируют  
наивысшую безопасность  
и практичность в любых  
условиях //

**A // HOME BATHROOM  
EVERWHITE**

wall  
**EVERWHITE MOSAICO ESAGONA** 25x30 . 10"x12" RETT

shower wall  
**EVERWHITE** 60x120 . 24"x48" WAX-RETT

floor  
**EVERWHITE** 60x60 . 24"x24" RETT



#VEINING  
HIGHLIGHTED



wall  
EVERWHITE MOSAICO ESAGONA 25x30 . 10"x12" RETT

wall&floor  
EVERWHITE 60x120 . 24"x48" WAX-RETT



**C // CONTRACT MUSEUM  
EVERBROWN**

floor in  
EVERBROWN 100x100 . 40"x40" RETT

floor out  
EVERBROWN R11 60x60 . 24"x24" RETT



#CHROMATIC  
MOVEMENT





wall

EVERBROWN MOSAICO TESSERA 30x30 . 12"x12" RETT

Quando è importante valorizzare una parete o un angolo con un accento elegante e discreto, il mosaico si rivela una risorsa preziosa e versatile //

Mosaic is a truly valuable and versatile resource for enhancing a wall or a corner with an elegant and discreet accent //

Quand il est important de valoriser un mur ou un coin par une note élégante et discrète, la mosaïque représente une ressource précieuse et polyvalente //

Wenn es darum geht, eine Wand oder eine Ecke mit einem eleganten und diskreten Akzent zu betonen, erweist sich das Mosaik als eine kostbare und vielseitige Lösung //

Когда необходимо подчеркнуть стену или какой-либо уголок элегантным, но неброским решением, мозаика становится ценным и практичным средством //



floor  
EVERBROWN 60x120 . 24"x48" RETT



# EVERBROWN



GRES PORCELLANATO SMALTATO COLORATO IN MASSA . GLAZED PORCELAIN STONEWARE WITH COLOURED BODY . GRÈS CÉRAMÉ ÉMAILLÉ COLORÉ DANS LA MASSE  
GLASIERTES FEINSTEINZEUG IN DER MASSE GEFÄRBT . ГЛАЗУРОВАННЫЙ КЕРАМОГРАНИТ, ОКРАШЕННЫЙ ПО ВСЕЙ ТООЛЩИНЕ



## Sizes

	NAT	WAX	R11
 8,5 MM 5/16"  100x100 . 40"x40" RETT	<input type="checkbox"/>		
 9,5 MM 3/8"  120x120 . 48"x48" RETT	<input type="checkbox"/>		
 60x120 . 24"x48" RETT	<input type="checkbox"/>	<input type="checkbox"/>	
 60x60 . 24"x24" RETT	<input type="checkbox"/>	<input type="checkbox"/>	<input type="checkbox"/>
 30x60 . 12"x24" RETT	<input type="checkbox"/>	<input type="checkbox"/>	<input type="checkbox"/>
 2 CM 13/16"  60x120 . 24"x48" RETT			<input type="checkbox"/>



NAT  
RETT



R11  
RETT



WAX  
RETT

## Mosaics

	NAT
 9,5 MM 3/8"  Mosaico Tessera 5x5 . 2"x2" 30x30 . 12"x12" RETT	<input type="checkbox"/>
 Mosaico Esagona 25x30 . 10"x12" RETT	<input type="checkbox"/>

**Pezzi speciali** . Special pieces . Pièces spéciales  
Formteile . Специальные элементы: Pag. 38-39

# EVERCREAM



GRES PORCELLANATO SMALTATO COLORATO IN MASSA . GLAZED PORCELAIN STONEWARE WITH COLOURED BODY . GRÈS CÉRAMÉ ÉMAILLÉ COLORÉ DANS LA MASSE  
GLASIERTES FEINSTEINZEUG IN DER MASSE GEFÄRBT . ГЛАЗУРОВАННЫЙ КЕРАМОГРАНИТ, ОКРАШЕННЫЙ ПО ВСЕЙ ТООЛЩИНЕ



## Sizes

	NAT	WAX	R11
 8,5 MM 5/16"  100x100 . 40"x40" RETT	<input type="checkbox"/>		
 9,5 MM 3/8"  120x120 . 48"x48" RETT	<input type="checkbox"/>		
 60x120 . 24"x48" RETT	<input type="checkbox"/>	<input type="checkbox"/>	
 60x60 . 24"x24" RETT	<input type="checkbox"/>	<input type="checkbox"/>	<input type="checkbox"/>
 30x60 . 12"x24" RETT	<input type="checkbox"/>	<input type="checkbox"/>	<input type="checkbox"/>
 2 CM 13/16"  60x120 . 24"x48" RETT			<input type="checkbox"/>



NAT  
RETT



R11  
RETT



WAX  
RETT

## Mosaics

	NAT
 9,5 MM 3/8"  Mosaico Tessera 5x5 . 2"x2" 30x30 . 12"x12" RETT	<input type="checkbox"/>
 Mosaico Esagona 25x30 . 10"x12" RETT	<input type="checkbox"/>

**Pezzi speciali** . Special pieces . Pièces spéciales  
Formteile . Специальные элементы: Pag. 38-39

# EVERGREIGE



GRES PORCELLANATO SMALTATO COLORATO IN MASSA . GLAZED PORCELAIN STONEWARE WITH COLOURED BODY . GRÈS CÉRAME ÉMAILLÉ COLORÉ DANS LA MASSE  
GLASIERTES FEINSTEINZEUG IN DER MASSE GEFÄRBT . ГЛАЗУРОВАННЫЙ КЕРАМОГРАНИТ, ОКРАШЕННЫЙ ПО ВСЕЙ ТООЛЩИНЕ



Sizes	NAT	WAX	R11
 8,5 MM 5/16"  100x100 . 40"x40" RETT	<input type="checkbox"/>		
 9,5 MM 3/8"  120x120 . 48"x48" RETT	<input type="checkbox"/>		
 60x120 . 24"x48" RETT	<input type="checkbox"/>	<input type="checkbox"/>	
 60x60 . 24"x24" RETT	<input type="checkbox"/>	<input type="checkbox"/>	<input type="checkbox"/>
 30x60 . 12"x24" RETT	<input type="checkbox"/>	<input type="checkbox"/>	<input type="checkbox"/>
 2 CM 13/16"  60x120 . 24"x48" RETT			<input type="checkbox"/>



NAT  
RETT



R11  
RETT



WAX  
RETT

Mosaics	NAT
 9,5 MM 3/8"  Mosaico Tessera 5x5 . 2"x2" 30x30 . 12"x12" RETT	<input type="checkbox"/>
 Mosaico Esagona 25x30 . 10"x12" RETT	<input type="checkbox"/>

**Pezzi speciali** . Special pieces . Pièces spéciales  
Formteile . Специальные элементы: Pag. 38-39

# EVERWHITE



GRES PORCELLANATO SMALTATO COLORATO IN MASSA . GLAZED PORCELAIN STONEWARE WITH COLOURED BODY . GRÈS CÉRAME ÉMAILLÉ COLORÉ DANS LA MASSE  
GLASIERTES FEINSTEINZEUG IN DER MASSE GEFÄRBT . ГЛАЗУРОВАННЫЙ КЕРАМОГРАНИТ, ОКРАШЕННЫЙ ПО ВСЕЙ ТООЛЩИНЕ



Sizes	NAT	WAX	R11
 8,5 MM 5/16"  100x100 . 40"x40" RETT	<input type="checkbox"/>		
 9,5 MM 3/8"  120x120 . 48"x48" RETT	<input type="checkbox"/>		
 60x120 . 24"x48" RETT	<input type="checkbox"/>	<input type="checkbox"/>	
 60x60 . 24"x24" RETT	<input type="checkbox"/>	<input type="checkbox"/>	<input type="checkbox"/>
 30x60 . 12"x24" RETT	<input type="checkbox"/>	<input type="checkbox"/>	<input type="checkbox"/>
 2 CM 13/16"  60x120 . 24"x48" RETT			<input type="checkbox"/>



NAT  
RETT



R11  
RETT



WAX  
RETT

Mosaics	NAT
 9,5 MM 3/8"  Mosaico Tessera 5x5 . 2"x2" 30x30 . 12"x12" RETT	<input type="checkbox"/>
 Mosaico Esagona 25x30 . 10"x12" RETT	<input type="checkbox"/>

**Pezzi speciali** . Special pieces . Pièces spéciales  
Formteile . Специальные элементы: Pag. 38-39

# MOSAICI

MOSAICS . MOSAÏQUES . MOSAIKEN . МОЗАИКА




## MOSAICO TESSERA



**EVERBROWN**  
30x30 . 12"x12" RETT  
tessera 5x5 . 2"x2"



**EVERCREAM**  
30x30 . 12"x12" RETT  
tessera 5x5 . 2"x2"



**EVERGREIGE**  
30x30 . 12"x12" RETT  
tessera 5x5 . 2"x2"



**EVERWHITE**  
30x30 . 12"x12" RETT  
tessera 5x5 . 2"x2"

## MOSAICO ESAGONA



**EVERBROWN**  
25x30 . 10"x12" RETT



**EVERCREAM**  
25x30 . 10"x12" RETT



**EVERGREIGE**  
25x30 . 10"x12" RETT



**EVERWHITE**  
25x30 . 10"x12" RETT

# PEZZI SPECIALI

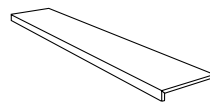
TRIMS . PIÈCES SPÉCIALES . FORMSTÜCKE . СПЕЦИАЛЬНЫЕ ИЗДЕЛИЯ



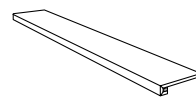
**Battiscopa**  
6,5x100 . 2 9/16"x40" RETT



**Battiscopa**  
6,5x60 . 2 9/16"x24" RETT



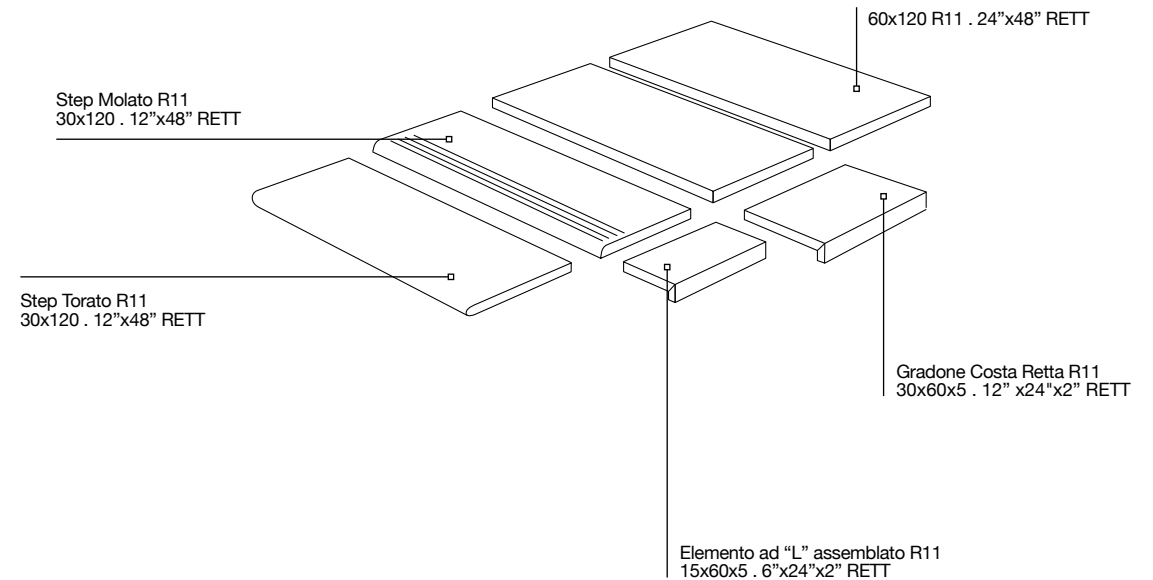
**Gradone costa retta**  
30x120x3,3 . 12"x48"x1 5/16" RETT



**Gradone square assembled**  
30x120x3,3 . 12"x48"x1 5/16" RETT

# PEZZI SPECIALI

TRIMS . PIÈCES SPÉCIALES . FORMSTÜCKE . СПЕЦИАЛЬНЫЕ ИЗДЕЛИЯ


















# PACKING

	PCS // BOX	SQM // BOX	KGS // BOX	BOXES // PALLET	SQM // PALLET	KGS // PALLET
<b>8,5 MM</b> 5/16"						
100x100 . 40"x40" RETT	2	2,00	38,00	24	48,00	950
<b>9,5 MM</b> 3/8"						
120x120 . 48"x48" RETT	1	1,44	31,00	40	57,60	1300
60x120 . 24"x48" RETT / WAX-RETT	2	1,44	31,00	39	56,16	1229
60x60 . 24"x24" RETT / WAX-RETT / R11 RETT	3	1,08	22,80	40	43,20	928
30x60 . 12"x24" RETT / WAX-RETT / R11 RETT	6	1,08	22,80	40	43,20	928
<b>2 CM</b> 13/16"						
60x120 . 24"x48" RETT R11	1	0,72	32,30	39	28,08	1280

# CARATTERISTICHE TECNICHE

TECHNICAL FEATURES . CARACTÉRISTIQUES TECHNIQUES . TECHNISCHE EIGENSCHAFTEN . ТЕХНИЧЕСКИЕ ХАРАКТЕРИСТИКИ

// ufoadv.com

GRES PORCELLANATO SMALTATO COLORATO IN MASSA - ISO 13006 BIa GL GLAZED PORCELAIN STONEWARE WITH COLOURED BODY . GRÈS CÉRAME ÉMAILLÉ COLORÉ DANS LA MASSE GLASIERTES FEINSTEINZEUG IN DER MASSE GEFÄRBT . ГЛАЗУРОВАННЫЙ КЕРАМОГРАНИТ, ОКРАШЕННЫЙ ПО ВСЕЙ ТООЛЩИНЕ		
Aspetto superficiale Surface appearance Aspect superficiel Oberflächenbeschaffenheit Вид поверхности	≥ 95%	Conforme Compliant Conforme Konform Соответствует
Lunghezza e larghezza Length and width Longueur et largeur Länge und Breite Длина и ширина	Deviazione valore medio % rispetto a dimensione di fabbricazione. Deviation of the average size for each tile from the work size (%). Écart dimensionnel moyen en % par rapport aux dimensions de fabrication. Abweichung des Durchschnittswertes in % hinsichtlich der Produktionsgröße. Отклонение средн. значения, %, от производственных размеров > 410 cm2 +/- 0,6% - ≤ 410 cm2 +/- 0,75%	± 0,5% ± 1,5 mm
 UNI EN ISO 10545-2	Deviazione valore medio % rispetto a dimensione di fabbricazione. Deviation of the average size for each tile from the average size to the 10 test specimens (%). Écart de valeur moyenne unitaire % en rapport à la valeur moyenne de 10 échantillons mesurés. Abweichung des Durchschnittswertes der einzelnen Fliesen in % hinsichtlich des Durchschnitts von 10 getesteten Mustern. Отклонение средн. значения, отдельной плитки относительно средн. значения 10 измеренных образцов +/- 0,5%	± 0,5% ± 1,5 mm
Rettilineità degli spigoli Straightness of sides Rectitude des arêtes Kantengeradheit Прямолинейность кромок	+/- 0,5%	± 0,3% ± 1,5 mm
Spessore / Thickness / Epaisseur/Stärke / Толщина	+/- 5%	± 5% ± 0,5 mm
Ortogonalità Rectangularity Orthogonalité Rechtwinkligkeit Ортогональность	+/- 0,5%	± 0,3% ± 1,5 mm
Planarità Surface flatness Planéité Ebenflächigkeit Плоскостность	+/- 0,5%	± 0,5% ± 1,5 mm
 UNI EN ISO 10545-3	Assorbimento d'acqua Water absorption Absorption d'eau Wasseraufnahme Водопоглощение	≤ 0,5% GRUPPO BIa GL  E ≤ 0,1%
 UNI EN ISO 10545-4	Resistenza della superficie (scala MOHS) Scratch hardness (MOHS scale) Dureté de la surface (échelle MOHS) Oberflächenhärte (MOHS skala) Поверхностная прочность по (шкале Мооса)	EN 101  ≥ 6
 UNI EN ISO 10545-4	Resistenza a flessione e forza di rottura Modulus of rupture and breaking strength résistance à la flexion et force de rupture Biegefestigkeit und Bruchlast Прочность на изгиб Модуль жесткости	S ≥ 1300 N  R ≥ 35 N/mm <sup>2</sup>  S ≥ 1300 N  R ≥ 35 N/mm <sup>2</sup>
 UNI EN ISO 10545-7	Resistenza alla abrasione della superficie di piastrelle smaltate Resistance to surface abrasion of glazed tiles Résistance à l'abrasion de la surface des carreaux émaillés Widerstand gegen Abrieb der Oberfläche der glasierten Fliesen Стойкость глазурованной плитки к поверхностному истиранию	Come dichiarato dal produttore See manufacturer's declaration Selon déclaration du producteur Entsprechend der Herstellerangaben Как указано изготовителем
 UNI EN ISO 10545-8	Coefficiente di dilatazione termica lineare Linear thermal expansion coefficient Dilatation thermique linéaire Lineare Wärmeausdehnung Коэффициент линейного теплового расширения	Come dichiarato dal produttore See manufacturer's declaration Selon déclaration du producteur Entsprechend der Herstellerangaben Как указано изготовителем
 UNI EN ISO 10545-9	Resistenza allo shock termico Thermal shock resistance Résistance au choc thermique Temperaturwechselbeständigkeit Стойкость к тепловым перепадам	Nessun campione deve presentare alterazioni No sample must show visible alteration Aucun carreau ne doit présenter d'altération Kein Muster darf sichtbare Veränderungen zeigen Никакой образец не должен показывать изменений
 UNI EN ISO 10545-12	Resistenza al gelo Frost resistance Résistance au gel Frostbeständigkeit Морозостойкость	Non devono presentare difetti visibili No sample must show visible defect Aucun carreau ne doit présenter de défaut Muster dürfen keine sichtbaren Veränderungen zeigen Не должны обнаруживать видимые дефекты
 UNI EN ISO 10545-13	Resistenza all'attacco chimico (tranne acido fluoridrico) Resistance to chemical attack (except hydrofluoric acid) Résistance à l'attaque chimique (sauf acide fluorhydrique) Säure- und Laugenbeständigkeit (außer Flußsäure) Стойкость к бытовым химикатам	Nessun campione deve presentare alterazioni No sample must show visible alteration Aucun carreau ne doit présenter d'altération Muster dürfen keine sichtbaren Veränderungen zeigen Никакой образец не должен показывать изменений
 UNI EN ISO 10545-14	Resistenza alle macchie di piastrelle smaltate Resistance to stains of glazed tiles Résistance aux taches des carreaux émaillés Widerstand gegen Fleckenbildner der glasierten Fliesen Стойкость глазурованной плитки к образованию пятен	Nessun campione deve presentare alterazioni No sample must show visible alteration Aucun carreau ne doit présenter d'altération Muster dürfen keine sichtbaren Veränderungen zeigen Никакой образец не должен показывать изменений
 B.C.R.A. REP. CEC. 6/81 (NO WAX)		0,40 ≤ $f^M$ ≥ 0,74
 DIN EN 16165 ANNEX B ≥ R 9 (NO WAX)		R10 R11
 DIN EN 16165 ANNEX A (NO WAX)		Classe A+B Class A+B Classe A+B Gruppe A+B Класс A+B
 ANSI A 326.3		Classe A+B+C Class A+B+C Classe A+B+C Gruppe A+B+C Класс A+B+C
 ANSI A 326.3	Resistenza alla scivolosità. Coefficiente di attrito medio Skid resistance. Average coefficient of friction Résistance au glissement. Coefficient de frottement moyen Rutschfestigkeit. Mittlerer Reibungswert Сопротивление скольжению. Средний коэффициент трения	DIN EN 16165 ANNEX A (NO WAX)  ANSI A 326.3 (NO WAX)




TILES FOR LIFE



Design your life

Via A. Volta 23/25 - 42013 Casalgrande (Re) Italy  
Tel. +39-0522-998911/411



© Copyright 2024 Gruppo Romani S.p.A.

Gruppo Romani S.p.A. Industrie Ceramiche  
www.grupporomanispa.com



# EVERSTONE

## #SIZE

120x120  
48"x48"

60x120  
24"x48"

100x100  
40"x40"

60x60  
24"x24"

30x60  
12"x24"

## #COLORS

EVERBROWN

EVERCREAM

EVERGREIGE

EVERWHITE

## #SURFACES

NAT

WAX

R11

Cercom is a brand of



**GRUPPO  
ROMANI**

INDUSTRIE CERAMICHE SPA